

راهنمای ثبت مقاله در سامانه مدیریت پژوهشی دانشگاه علوم پزشکی سمنان

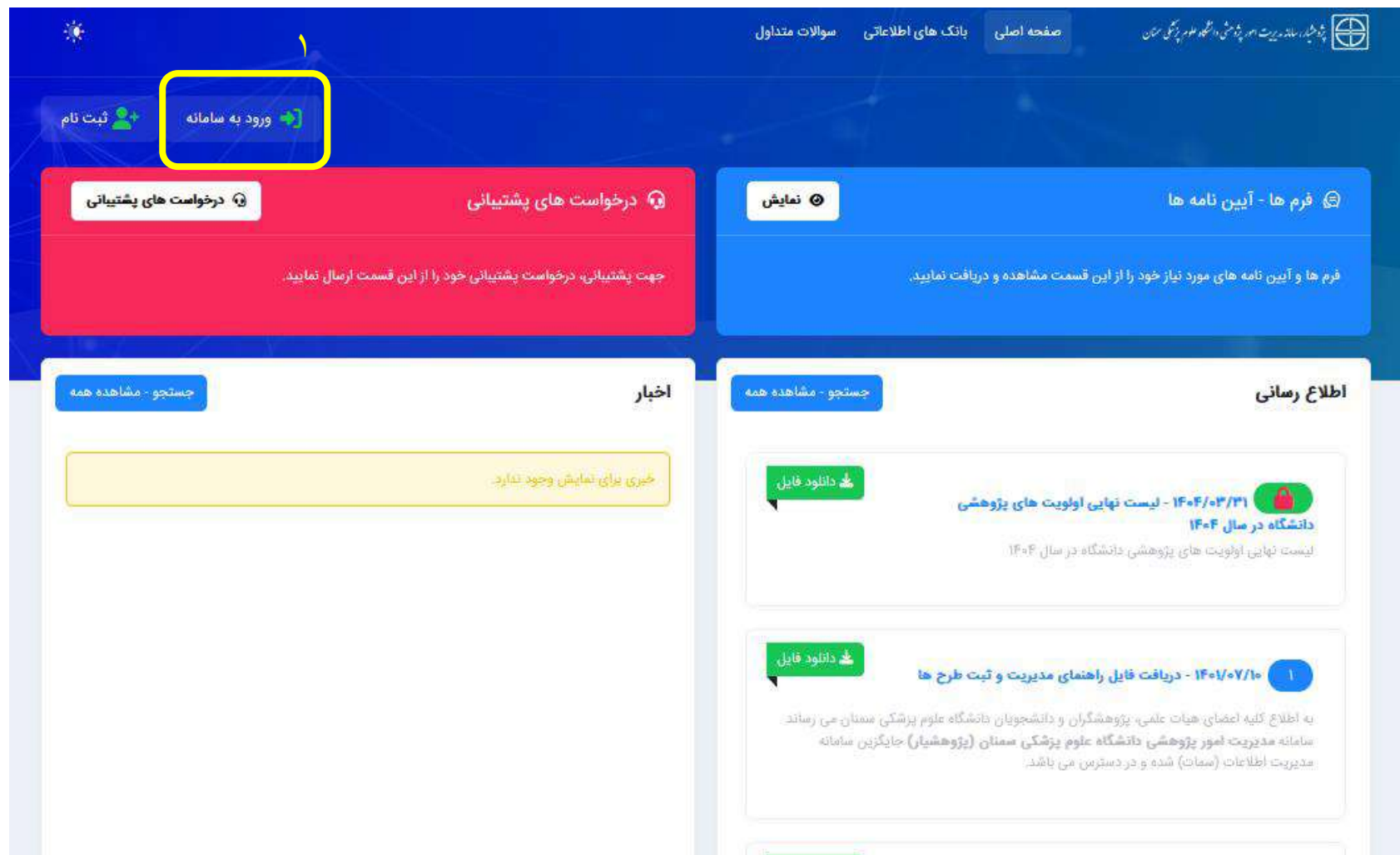
پژوهشیار

ris.semums.ac.ir

تهیه شده در معاونت تحقیقات و فناوری دانشگاه علوم پزشکی سمنان

زهرا رسولی نژاد (کارشناس طرح های تحقیقاتی) - ۰۲۳۳۱۰۵۲۱۱۷

۱- در صفحه اول سامانه پژوهشیار وارد حساب کاربری خود شوید.



The screenshot shows the user interface of the research portal. At the top, there is a navigation bar with links for 'صفحه اصلی' (Home), 'بانک های اطلاعاتی' (Information Bank), and 'سوالات متداول' (FAQ). Below this, there are several main sections:

- درخواست های پشتیبانی** (Support Requests): A red section with a 'درخواست های پشتیبانی' button and a 'ثبت نام' (Sign Up) button. A yellow box highlights the 'ورود به سامانه' (Log in to system) button.
- فرم ها - آیین نامه ها** (Forms - Regulations): A blue section with a 'نمایش' (Display) button and a 'فرم ها و آیین نامه های مورد نیاز خود را از این قسمت مشاهده و دریافت نمایید.' (View and download the forms and regulations you need from this section.)
- اطلاع رسانی** (Announcements): A white section with a 'جستجو - مشاهده همه' (Search - View all) button. It contains two announcement cards, each with a 'دانلود فایل' (Download file) button. The first card is about the 'لیست نهایی اولویت های پژوهشی دانشگاه در سال ۱۴۰۴' (Final list of research priorities of the university in 1404). The second card is about 'دریافت فایل راهنمای مدیریت و ثبت طرح ها' (Download the management and registration guide for projects).
- اخبار** (News): A white section with a 'جستجو - مشاهده همه' (Search - View all) button. It contains a yellow box with the text 'خبری برای نمایش وجود ندارد.' (No news found for display).

♦ توجه داشته باشید فراخوانی مقالات از سامانه نوپا انجام می شود، لذا به روز بودن و درج صحیح لینک پروفایل کاربری سامانه علم سنجی (ISID) جهت ثبت مقالات ضروری می باشد.

لطفا پیش از شروع فرآیند ثبت مقالات در قسمت پروفایل کاربری لینک سامانه علم سنجی را بررسی و در صورت نیاز اصلاح بفرمایید.

♦ راهنمای تکمیل و به روزرسانی اطلاعات کاربری در فایل های راهنمای قابل دسترسی بوده و قبلا نیز از طریق نامه شماره ۱۴۰۴/۸۹۵۸۰ ارسال گردیده است.

محل تولد :

رشته تحصیلی :

آخرین مدرک تحصیلی :

تخصص :

تاریخ تولد :

شماره حساب :

جنسیت : زن

رتبه دانشگاهی /درجه علمی : استادیار

دانشگاه دریافت آخرین مدرک تحصیلی : علوم پزشکی سمنان

مقطع تحصیلی : دکتری

نام بانک :

شماره شبا :

لینک ISID : <https://isid.research.ac.ir/Fa>

شناسه ORCID : <https://orcid.org/https://orcid.org/0000-0002-6013-2940>

ResearchGate Profile :

Google Scholar Profile : <https://scholar.google.com/citations?user=vstUPJsAAAAJ&hl=en>

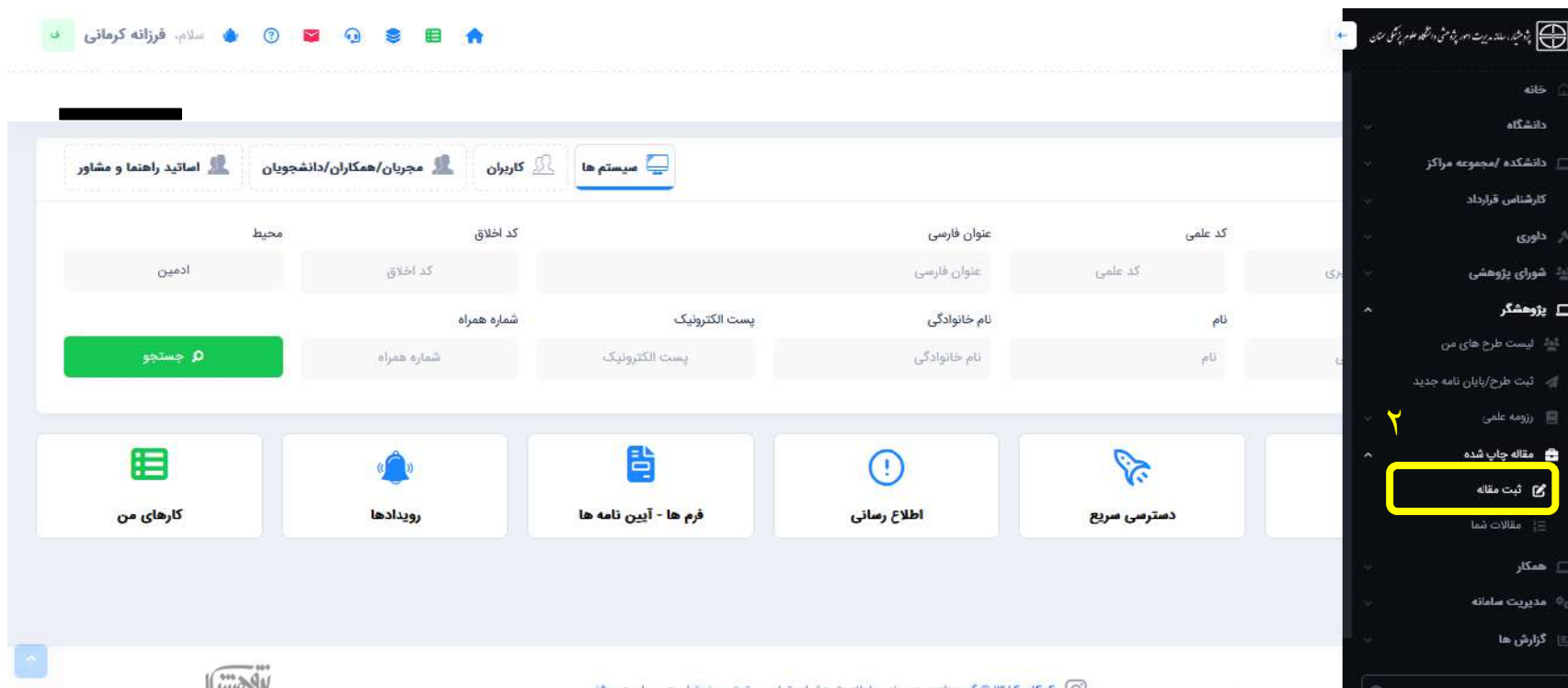
اسکوپوس ID :

Publons's Profile :

نوع ثبت نام : هیئت علمی



۲- از منوی کشویی سمت راست گزینه پژوهشگر و سپس مقاله چاپ را انتخاب نموده و وارد صفحه ثبت مقاله شوید.

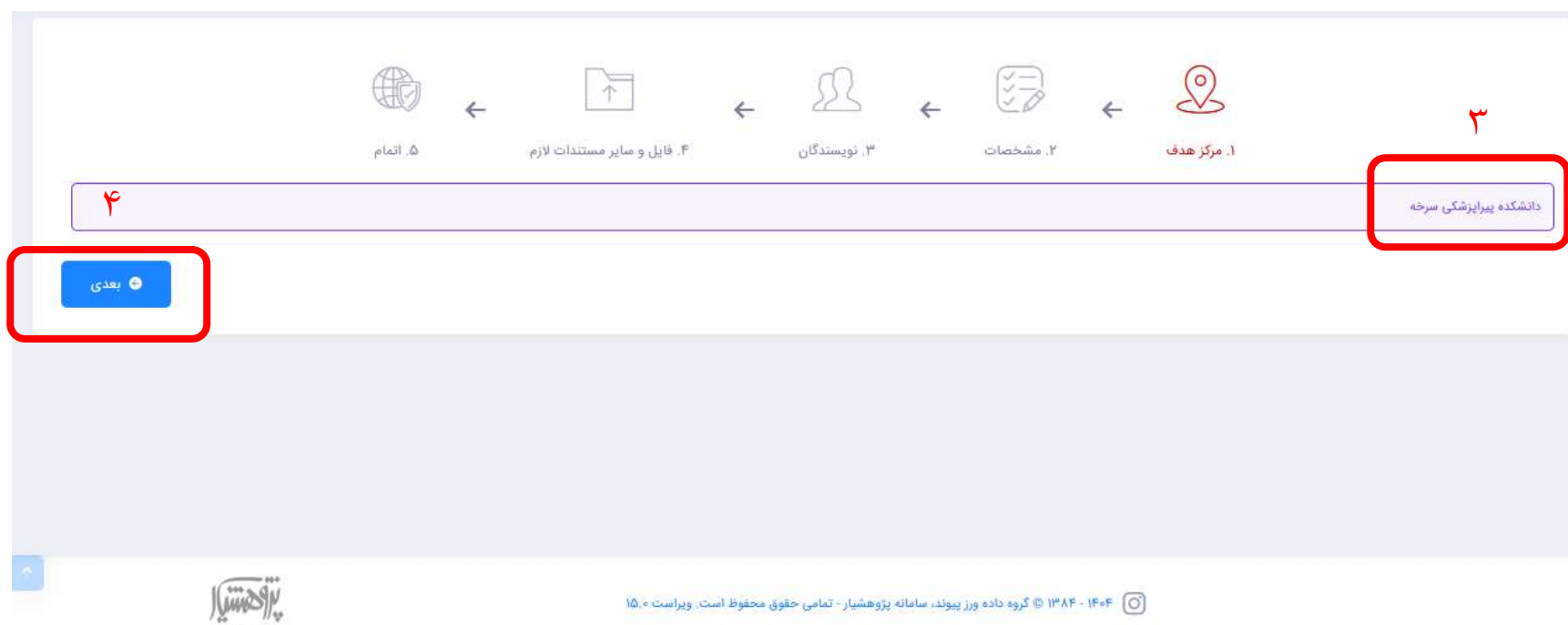


The screenshot shows the user interface of the Shahrokh University of Technology portal. At the top, there is a navigation bar with icons for home, mail, and other services. Below this, there are tabs for 'System', 'Users', 'Collaborators/Researchers', and 'Supervisors'. The main content area is divided into several sections:

- Profile Information:** Fields for 'Scientific ID', 'Title', 'Name', 'Family Name', 'Email', 'Phone', and 'Address'. A green 'Search' button is located below these fields.
- Navigation Cards:** Five cards with icons and text: 'Workspaces', 'News', 'Forms - Application forms', 'Publications', and 'Directories'.
- Right Sidebar (Dropdown Menu):** A dark sidebar with a list of options. The option 'Article Submission' (مقاله چاپ شده) is highlighted with a yellow box and a red arrow.

۳- منظور از مرکز هدف در این صفحه محل خدمت می باشد. چنانچه مغایرتی در این قسمت دیدید از منوی ویرایش پروفایل محل خدمت صحیح خود را انتخاب نمایید.

۴- در صورت تایید مرکز هدف بر روی گزینه بعدی کلیک نمایید.



۳

۱. مرکز هدف

۲. مشخصات

۳. نویسندگان

۴. فایل و سایر مستندات لازم

۵. اتمام

۴

دانشکده پیرایشکی سرخه

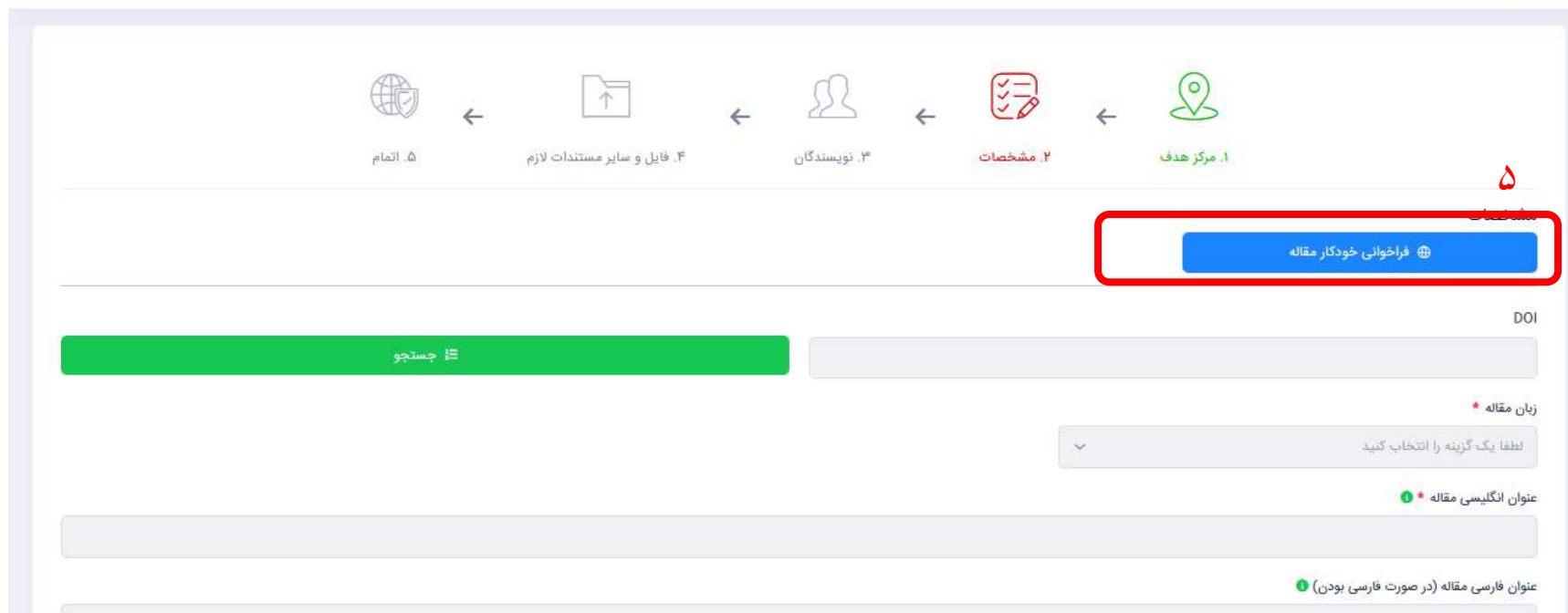
بعدی

پژوهشیار

۱۴۰۴ - ۱۳۸۴ © گروه داده ورز پیوند، سامانه پژوهشیار - تمامی حقوق محفوظ است. ویراست ۱۵

۵- در صفحه باز شده روی فراخوانی خودکار مقالات کلیک نمایید.

خانه • پژوهشگر • مقاله چاپ شده • ثبت مقاله

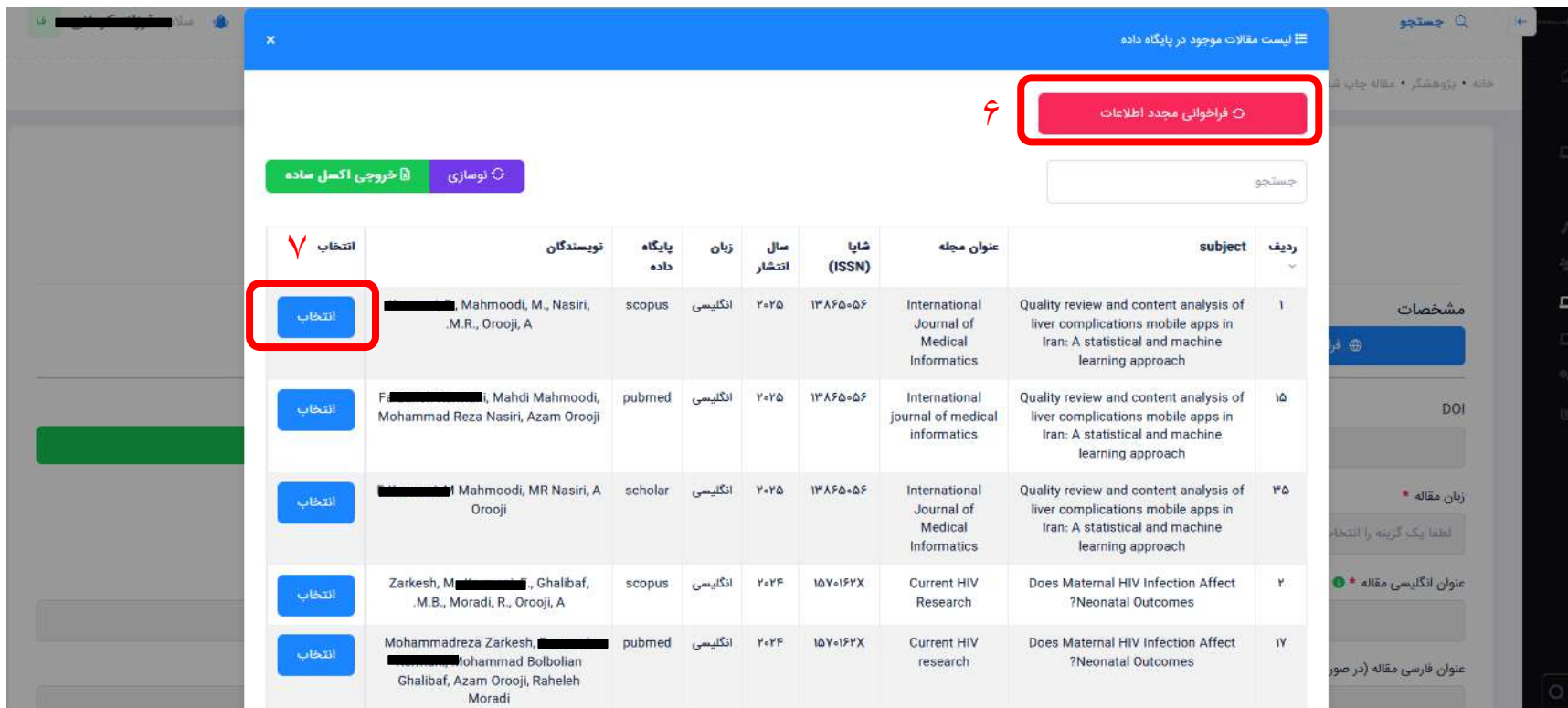


The screenshot shows a web interface for article submission. At the top, there is a navigation bar with five icons and labels: ۱. مرکز هدف (Target Center), ۲. مشخصات (Specifications), ۳. نویسندگان (Authors), ۴. فایل و سایر مستندات لازم (Files and other required documents), and ۵. اتمام (Completion). Below this is a blue button labeled "فراخوانی خودکار مقاله" (Automatic article call), which is highlighted with a red rectangle. Underneath the button is a search bar with the text "جستجو" (Search) and a "DOI" label. To the right of the search bar, there are two dropdown menus: "زبان مقاله" (Article language) with the instruction "لطفاً یک گزینه را انتخاب کنید" (Please select an option) and "عنوان انگلیسی مقاله" (English title of the article). Below these are two more input fields: "عنوان فارسی مقاله (در صورت فارسی بودن)" (Persian title of the article (if applicable)) and "عنوان فارسی مقاله" (Persian title of the article).

۶- در صورتی که لیست مقالات خود را مشاهده نمی کنید بر روی گزینه فراخوانی مجدد اطلاعات کلیک نمایید.

توجه: برای فراخوانی صحیح مقالات لازم است لینک ISID شما رد صفحه پروفایل به درستی وارد شده باشد.

۷- برای ثبت هر کدام از مقالات روی گزینه انتخاب کلیک نمایید.



The screenshot shows a web interface for article submission. At the top, there is a search bar and a button labeled 'فراخوانی مجدد اطلاعات' (Refresh information) which is highlighted with a red box and the number 6. Below this is a table of articles. The first row of the table has a blue button labeled 'انتخاب' (Select) highlighted with a red box and the number 7. The table contains the following data:

| ردیف | subject | عنوان مجله | شاپا (ISSN) | سال انتشار | زبان | پایگاه داده | نویسندگان | انتخاب |
|------|---|--|-------------|------------|---------|-------------|---|--------|
| ۱ | Quality review and content analysis of liver complications mobile apps in Iran: A statistical and machine learning approach | International Journal of Medical Informatics | ۱۳۸۶۵-۵۶ | ۲۰۲۵ | انگلیسی | scopus | Mahmoodi, M., Nasiri, M.R., Orooji, A | انتخاب |
| ۱۵ | Quality review and content analysis of liver complications mobile apps in Iran: A statistical and machine learning approach | International journal of medical informatics | ۱۳۸۶۵-۵۶ | ۲۰۲۵ | انگلیسی | pubmed | F. [redacted], Mahdi Mahmoodi, Mohammad Reza Nasiri, Azam Orooji | انتخاب |
| ۳۵ | Quality review and content analysis of liver complications mobile apps in Iran: A statistical and machine learning approach | International Journal of Medical Informatics | ۱۳۸۶۵-۵۶ | ۲۰۲۵ | انگلیسی | scholar | [redacted] Mahmoodi, MR Nasiri, A Orooji | انتخاب |
| ۲ | Does Maternal HIV Infection Affect ?Neonatal Outcomes | Current HIV Research | ۱۵۷۰۱۶۲X | ۲۰۲۴ | انگلیسی | scopus | Zarkesh, M [redacted], Ghalibaf, M.B., Moradi, R., Orooji, A | انتخاب |
| ۱۷ | Does Maternal HIV Infection Affect ?Neonatal Outcomes | Current HIV research | ۱۵۷۰۱۶۲X | ۲۰۲۴ | انگلیسی | pubmed | Mohammadreza Zarkesh, [redacted] Mohammad Bolbolian Ghalibaf, Azam Orooji, Raheleh Moradi | انتخاب |

۸- مشخصات مقاله را به طور صحیح بررسی نموده و موارد لازم را تکمیل نمایید. سپس با استفاده از گزینه بعدی وارد مرحله بعد شوید.

فراخوانی خودکار مقاله

DOI

جستجو

زبان مقاله *
لطفا یک گزینه را انتخاب کنید

عنوان انگلیسی مقاله *
Quality review and content analysis of liver complications mobile apps in Iran: A statistical and machine learning approach

عنوان فارسی مقاله (در صورت فارسی بودن) *

نوع مقاله
لطفا یک گزینه را انتخاب کنید

عنوان مجله
International journal of medical informatics

چارک مجله (Quartile) بر اساس شاخص IF
لطفا یک گزینه را انتخاب کنید

ضریب تاثیر مجله (IF) *
3.7

مقاله مستخرج از
لطفا یک گزینه را انتخاب کنید

مقاله دارای کد اخلاق می باشد؟ *
لطفا یک گزینه را انتخاب کنید

نویسنده اول یا مسئول با آفایشن دانشگاه می باشد؟ *
لطفا یک گزینه را انتخاب کنید

تعداد بیمار(حالت) (case report) *
لطفا یک گزینه را انتخاب کنید

مقاله با آفایشن کمیته تحقیقات و فناوری دانشجویی می باشد؟ *
لطفا یک گزینه را انتخاب کنید

بعدی

قبلی

۹- در صفحه جدید تعداد کل نویسندگان و نویسندگانی که افیلیشن دانشگاه را دارند وارد نمایید.

۱۰- سپس از لیست همکاران دانشگاه اسامی نویسندگان داخلی را جست و جو نموده و در پنجره باز شده ترتیب نام هر نویسنده را در مقاله ثبت کنید.

۹

۹

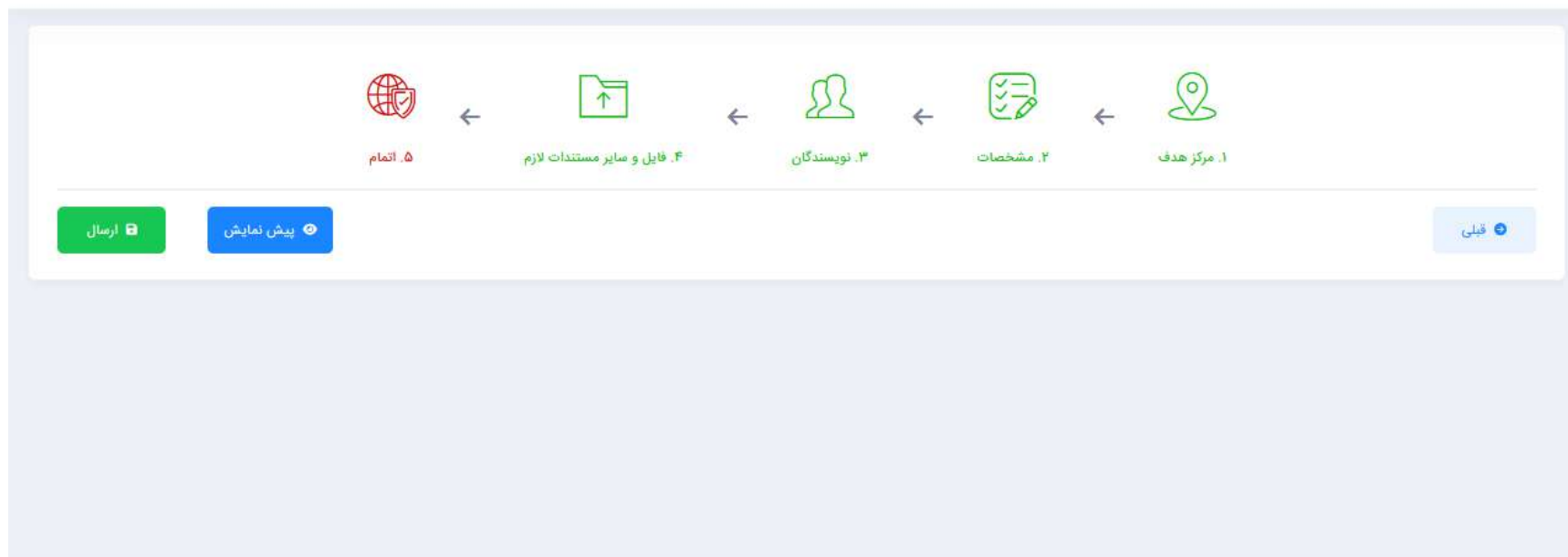
۱۰

۱۰

با توجه به فراخوانی اسامی نویسندگان، درج افیلیشن الزامی نمی باشد.

۱۲- در انتها پس از بررسی نهایی مشخصات مقاله (گزینه پیش نمایش) با کلیک بر روی گزینه ارسال مقاله را ثبت نمایید.

خانه • دانشگاه • مقاله چاپ شده • ویرایش مقاله



The screenshot shows a horizontal flow of five steps in a submission process, each with an icon and a number:

- 1. مرکز هدف (Target Center) - Location pin icon
- 2. مشخصات (Specifications) - Document with checkmark icon
- 3. نویسندگان (Authors) - Two people icon
- 4. فایل و سایر مستندات لازم (File and other required documents) - Folder with up arrow icon
- 5. اتمام (Completion) - Globe icon

Below the flow are three buttons: "ارسال" (Submit) in green, "پیش نمایش" (Preview) in blue, and "قبلی" (Previous) in light blue.